


SetupAll.exe

お客様向け ご提案資料

企業PCのセットアップ作業を、もっと簡単に、もっと確実に。



IRD FORGEの旗艦ツール

IRDフォージとは

現場で鍛えた、法人向け業務支援ツール・シリーズです。

派手さより、確実さ。流行より、現場で使えること。

- 社内SE・現場SE・管理者が日々使える道具
- 累計6,000台超の自動キッティング実績を背景に設計
- 企業IT運用の負担を減らし、作業品質を安定させる



4つの製品が、同じ思想の「実務道具」として揃います。

本日のご提案

PC準備作業を、社内の「隠れた負担」から「管理しやすい仕組み」へ変えます。

1 現状を整理

PC準備で何に時間がかかっているかを見える化します。

2 作業を1本化

複数のソフト・設定・手順を、まとめて実行できる形にします。

3 運用を安定化

担当者ごとのバラつきや、入れ忘れ・やり直しを減らします。

技術的な詳細は必要に応じて別途ご説明します。まずは業務改善の観点でご覧ください。

PC準備、毎回大変ではありませんか？

新入社員PC、入替PC、故障交換PC。必要なソフトや設定を毎回手作業で準備していませんか？

- ソフトを1つずつ入れる
- 設定ファイルを反映する
- 手順書を見ながら確認する
- 動作確認とやり直しが発生する

この中に。

何十本の手作業を、1クリックに。

総合セットアップ



※PCの準備、セットアップ作業のことを、**キッティング作業**（パソコンのキット化）といいます。

見えにくい社内SE・総務担当者のご負担

PCを渡すだけに見えて、裏側では多くの作業が発生します。

手順確認

インストール

設定反映

動作確認

問い合わせ対応

やり直し

通常業務の合間に行うため、少人数の総務・情シスほど負担が大きくなります。

よくある3つの課題

1 手順が属人化

詳しい担当者だけが分かる。
手順書が古くなりやすい。

2 配布後にトラブル

途中で止まる、入力待ちになる。
原因調査で工数が膨らむ。

3 設定バラつく

担当者やPCごとに結果が変わり、
問い合わせが発生する。

SetupAll.exeは、この3つを「仕組み」で減らします。


SetupAll.exeとは

複数のソフト・設定・手順を、1本のセットアップファイルにまとめるサービスです。

Before
手順書を見ながら
1つずつ作業



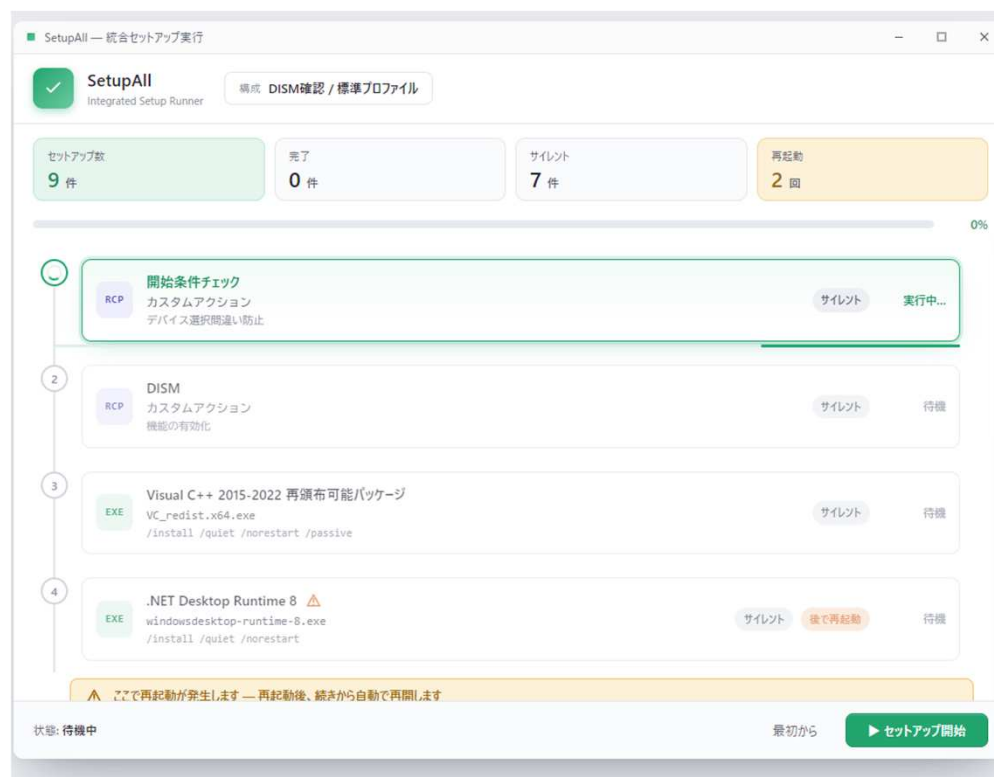
After
SetupAll.exeを
実行するだけ



会社ごとのPC準備を、再利用できる形にします。

数多の作業工数を、1クリックに

これまで1つずつ行っていたインストール作業を、まとめて実行できる形にします。

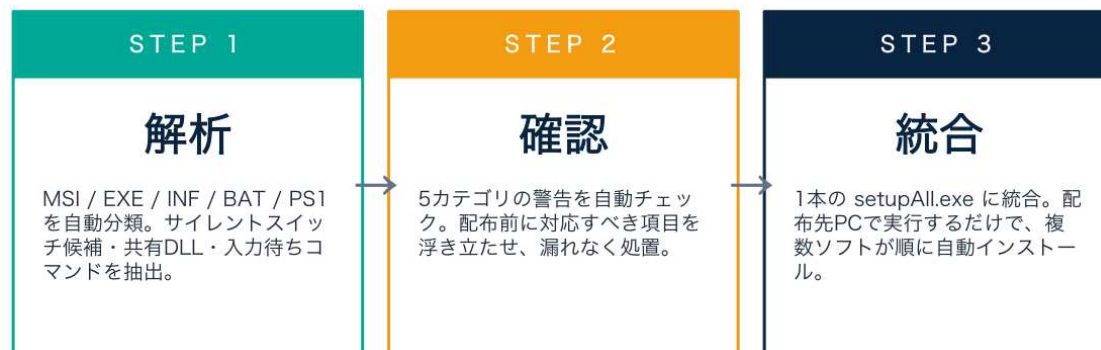


複数のソフト・設定・スクリプト → 解析・統合 → 1本のSetupAll.exe

3ステップで仕組み化

3ステップでキittingが「仕組み」に変わる

インストーラを集めて、配布前に確認、1本のEXEに統合 — 製品の中で完結します。



- 解析：必要なインストーラや設定を確認
- 確認：止まりそうな箇所や注意点をチェック
- 統合：1本のSetupAll.exeにまとめて配布

PC準備を「人の作業」から「再利用できる仕組み」へ。

配布前に確認できる安心

配ってから気づくトラブルを、配る前に見つけやすくします。

- 途中で止まりそうな処理
- 入力待ちになる可能性
- 再起動が必要なタイミング
- 注意が必要な設定やファイル



04 PRE-DEPLOY CHECK

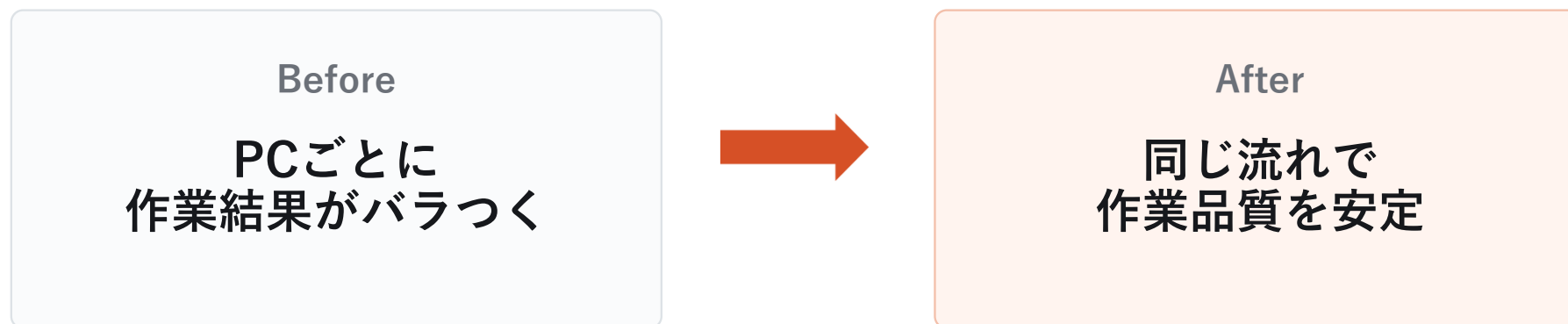
配布前チェック機能

DLL競合・スクリプト警告・パッケージ警告・レジ
ピ設定・再起動ポイントの5カテゴリを自動検査。
「対応する→」で個別修正。

確認結果を見ながら、必要な対応に進めます。

作業ミスを減らす

同じ手順で実行できるため、担当者による作業差や入れ忘れを減らせます。



標準化により、問い合わせややり直しの発生を抑えやすくなります。

担当者に依存しにくい

詳しい人だけに頼らず、決められた流れでPC準備を進めやすくなります。

属人化を減らす

手順書の行間にあるノウハウを、実行できる形にまとめます。

引き継ぎしやすい

担当者が変わっても、同じセットアップ作業を再利用できます。

繁忙期に強い

新入社員PCや一斉入替など、台数が増える時期にも対応しやすくなります。

「あの人しか分からない」を減らすことが、安定運用につながります。

活用しやすい場面

PC準備が繰り返し発生する業務に向いています。

新入社員PC

毎年・毎月の入社準備を標準化

PC入替

端末更新時の作業を効率化

故障交換

急な交換でも同じ設定へ戻しやすい

多拠点展開

拠点ごとの作業差を減らす

標準PC作成

会社の標準構成を再利用

期待できる効果

PC準備を見える化・標準化することで、日々の運用を安定させます。

作業時間の削減

繰り返し作業をまとめて実行

品質の安定

同じ手順で実行しやすい

引き継ぎ容易

担当者変更時も再利用可能

トラブル低減

配布前に注意点を確認

まずは実際の構成で試し、効果を確認してから導入判断できます。

大がかりなIT投資ではありません

まずは今の手作業を整理し、1本化するところから始められます。



評価版

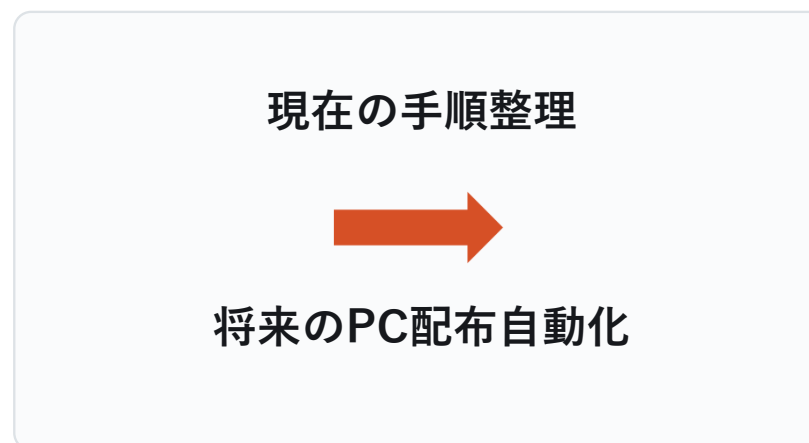
30日間無料。機能制限なしでお試しいただけます。

既存のインストーラや手順を活かやすく、評価版から効果確認できます。

将来の自動化準備にも

Microsoft Autopilotを導入検討中のお客様にもお勧めできます。

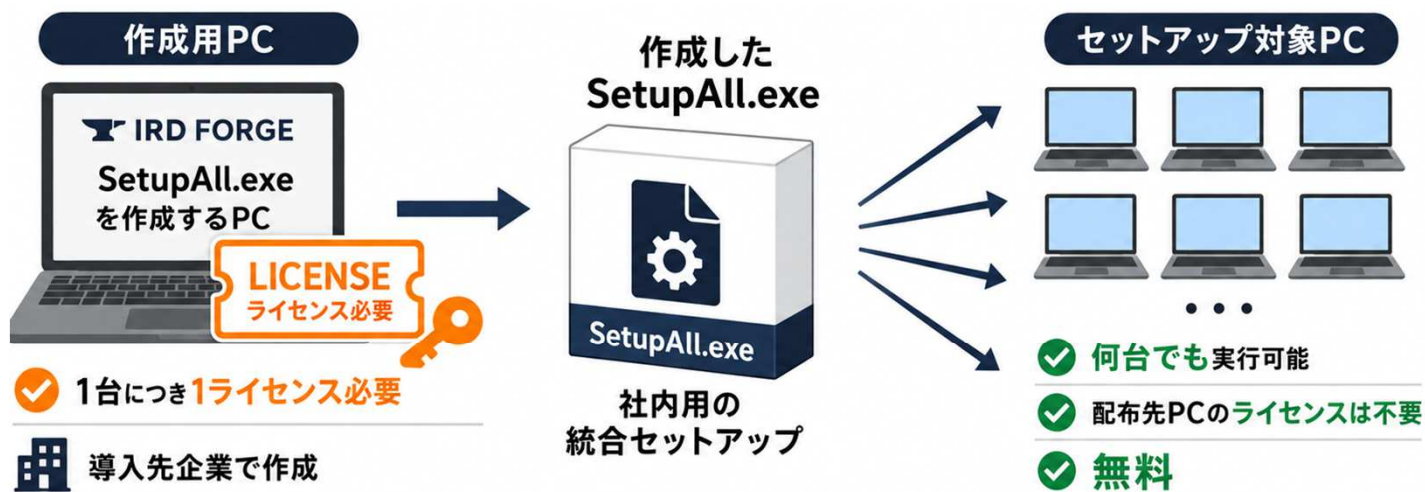
- どのソフトを入れているか
- どの順番で作業しているか
- どこで再起動が必要か
- どこに注意が必要か



専門用語を知らないお客様には「将来の自動化に向けた準備」と説明できます。

※ AutopilotとはWindows PCの初期設定から運用中の設定管理までをクラウドベースで自動管理するMicrosoftの新しいサービスです。

導入の流れとライセンス



1ライセンスで作成用PC 1台に導入。
作成した SetupAll.exe は、社内の複数PCで利用できます。

料金体系と個別相談

個別見積りも可能です。構成・台数に応じてご相談ください。

<p>LICENSE</p> <p>ライセンスキー発行</p> <p>250,000円</p> <p>(税抜) / 1ライセンス = 1台のPCにインストール (デバイスライセンス)</p> <ul style="list-style-type: none">本製品のすべての機能初期レシピDB (導入時点の最新版)製品サポート (メール)	<p>PATTERN UPDATE</p> <p>パターン更新 (月間)</p> <p>15,000円</p> <p>(税抜) / 月額 *オプション - ライセンス購入が前提</p> <ul style="list-style-type: none">レシピDBの最新パターン配信新しいインストーラ仕様への追従新規レシピの追加 (随時)
---	--

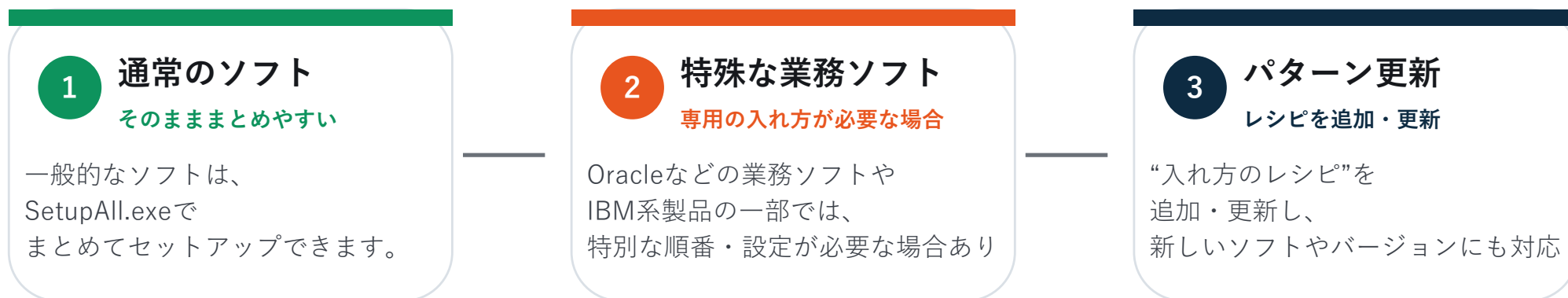
- ライセンス：作成用PCに必要
- パターン更新：継続対応オプション
 - ※半年間の最低契約期間があります。
 - ※詳細は次ページ
- 評価版：30日間無料、機能制限なし
- 配布先PCにはライセンス不要

まずは評価版・デモ・個別相談をご利用ください。

正式なお見積りは、利用台数・構成・サポート内容を確認のうえご提示します。

パターン更新とは

特殊なソフトの“入れ方レシピ”を、必要に応じて追加・更新する保守オプションです。



✓ **料理のレシピのように、「このソフトはこの順番で、この設定をしてから進める」という専用手順を保守します。**
パターン更新は必須ではありません。特殊な手順や、新バージョンへの継続対応が必要な場合に選択します。